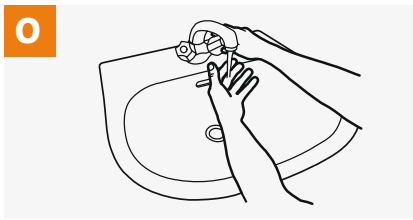
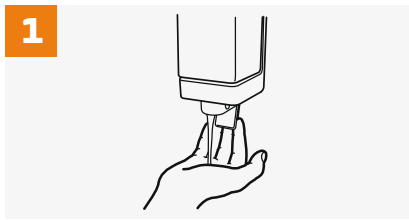


Richtiges Händewaschen

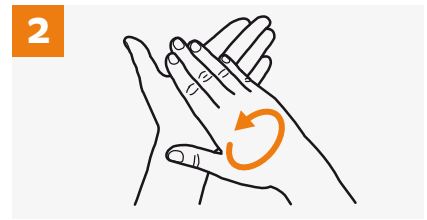
 Gesamtdauer des Vorgangs: **40-60 Sekunden**



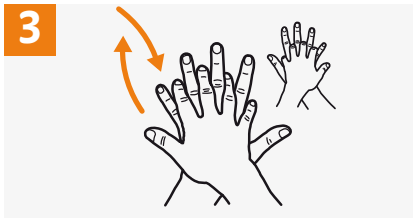
Hände mit Wasser befeuchten.



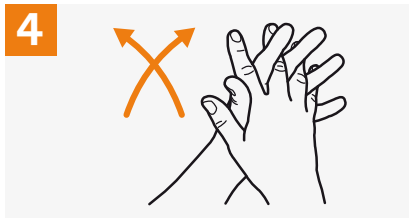
Mit einer ausreichenden Portion
Seife die gesamte Oberfläche
der Hände bedecken.



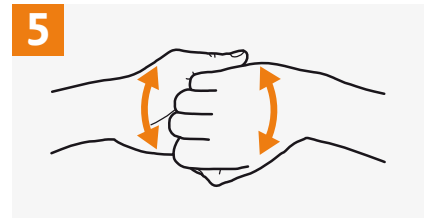
Handflächen gegeneinander reiben.



Rechte Handfläche mit verschränkten
Fingern über linken Handrücken
reiben und vice versa.



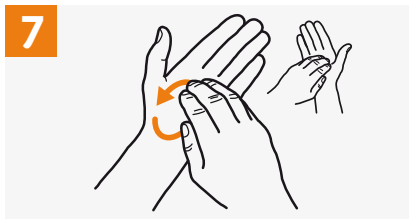
Handflächen mit verschränkten
Fingern gegeneinander reiben.



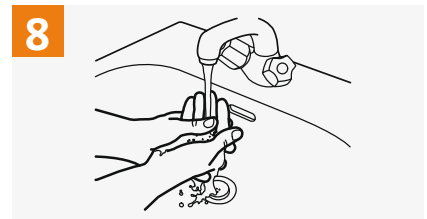
Fingerrücken mit ineinander
verhakten Fingern gegen die Fläche
der anderen Hand reiben.



Linken Daumen mit der rechten
Hand reiben und vice versa.



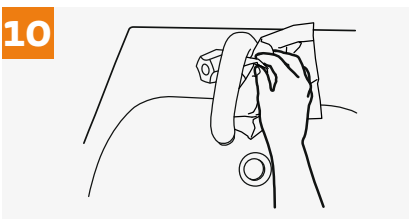
Abgewinkelte Finger der rechten
Hand an der linken Handfläche
reiben und vice versa.



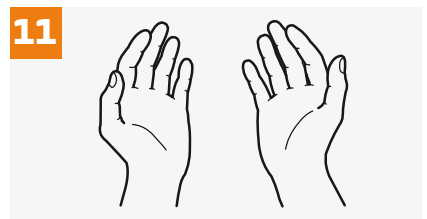
Hände sorgfältig unter fließendem
Wasser spülen.



Hände mit einem Einmalhandtuch
sorgfältig abtrocknen.



Wasserhahn unter Verwendung
des Handtuchs abdrehen.



Die Hände sind nun sauber.